


МИНИСТЕРСТВО ПРОСВЕЩЕНИЯ РОССИЙСКОЙ ФЕДЕРАЦИИ
Департамент Смоленской области по образованию и науке
муниципальное образование «Рославльский район»
МБОУ «Павловская основная школа»


РАССМОТРЕНО
ШМО учителей начальных
классов

 Таскина Л.Е.

Протокол № 1

от «31» августа 2022 г.

СОГЛАСОВАНО
Заместитель директора
по УВР

 Зыкова Ю.С.


от «31» августа 2022 г.

УТВЕРЖДЕНО
Директор школы

 Матюшина И.П.

Протокол № 137

от «31» августа 2022 г.



РАБОЧАЯ ПРОГРАММА

учебного предмета
«Изобразительное искусство»
для 2 класса начального общего образования
на 2022-2023 учебный год

Составитель: Прокопенкова Любовь Павловна
учитель начальных классов

д. Павловка, 2022 г.

Рабочая программа по учебному предмету «Изобразительное искусство» для 2 класса разработана на основе следующих нормативных документов:

1. Федерального закона от 29 декабря 2012 г. N 273-ФЗ "Об образовании в Российской Федерации".
2. Федерального государственного образовательного стандарта начального общего образования, утвержден приказом Министерства образования и науки Российской Федерации от 6 октября 2009 года № 373.
3. Федерального перечня учебников, рекомендуемых к использованию при реализации имеющих государственную аккредитацию образовательных программ начального общего, основного общего, среднего общего образования, утвержденный приказом Минпросвещения России от 22.11.2019 г. N 632, Приказ Министерства просвещения РФ от 18 мая 2020 г. N 249 «О внесении изменений в федеральный перечень учебников, рекомендуемых к использованию при реализации имеющих государственную аккредитацию образовательных программ начального общего, основного общего, среднего общего образования, утвержденный приказом Министерства просвещения Российской Федерации от 28 декабря 2018 г. N 345».
4. Авторской программы по предмету Б.М.Неменского «Изобразительное искусство» 1–4 классы: рабочие программы / Б. М. Неменский [и др.]. М.:Просвещение, 2011.
5. Учебного плана и календарного учебного графика МБОУ «Павловская основная школа» на 2022 - 2023 учебный год.
6. Основной общеобразовательной программы школы.

1. Планируемые результаты освоения учебного предмета

Личностные

1. Воспринимать объединяющую роль России как государства, территории проживания и общности языка. Соотносить понятия «родная природа» и «Родина».
2. Проявлять уважение к своей семье, ценить взаимопомощь и взаимоподдержку членов семьи и друзей.
3. Принимать новый статус «ученик», внутреннюю позицию школьника на уровне положительного отношения к школе, принимать образ «хорошего ученика».
4. Внимательно относиться к собственным переживаниям и переживаниям других людей; нравственному содержанию поступков.
5. Выполнять правила личной гигиены, безопасного поведения в школе, дома, на улице, в общественных местах.
6. Внимательно относиться к красоте окружающего мира, произведениям искусства.
7. Адекватно воспринимать оценку учителя.

Метапредметные

Регулятивные

1. Организовывать свое рабочее место под руководством учителя.
2. Осуществлять контроль в форме сличения своей работы с заданным эталоном.
3. Вносить необходимые дополнения, исправления в свою работу, если она расходится с эталоном (образцом).
4. В сотрудничестве с учителем определять последовательность изучения материала, опираясь на иллюстративный ряд «маршрутного листа».

Познавательные

1. Ориентироваться в учебниках (система обозначений, структура текста, рубрики, словарь, содержание).
2. Осуществлять поиск необходимой информации для выполнения учебных заданий, используя справочные материалы учебника (под руководством учителя).
3. Понимать информацию, представленную в виде текста, рисунков, схем.
4. Сравнить предметы, объекты: находить общее и различие.

5. Группировать, классифицировать предметы, объекты на основе существенных признаков, по заданным критериям.

Коммуникативные

1. Соблюдать простейшие нормы речевого этикета: здороваться, прощаться, благодарить.
2. Вступать в диалог (отвечать на вопросы, задавать вопросы, уточнять непонятное).
3. Сотрудничать с товарищами при выполнении заданий в паре: устанавливать и соблюдать очерёдность действий, корректно сообщать товарищу об ошибках.
4. Участвовать в коллективном обсуждении учебной проблемы.
5. Сотрудничать со сверстниками и взрослыми для реализации проектной деятельности.

Предметные

Восприятие искусства и виды художественной деятельности

Выпускник научится:

- различать основные виды художественной деятельности (рисунок, живопись, скульптура, художественное конструирование и дизайн, декоративно-прикладное искусство) и участвовать в художественно-творческой деятельности, используя различные художественные материалы и приемы работы с ними для передачи собственного замысла;
- различать основные виды и жанры пластических искусств, понимать их специфику;
- эмоционально-ценностно относиться к природе, человеку, обществу; различать и передавать в художественно-творческой деятельности характер, эмоциональные состояния и свое отношение к ним средствами художественного образного языка;
- узнавать, воспринимать, описывать и эмоционально оценивать шедевры своего национального, российского и мирового искусства, изображающие природу, человека, различные стороны (разнообразие, красоту) окружающего мира и жизненных явлений; приводить примеры ведущих художественных музеев России и художественных музеев своего региона (историко-художественный музей города Рославля Смоленской области), показывать на примерах их роль и назначение.

Выпускник получит возможность научиться:

- воспринимать произведения изобразительного искусства; участвовать в обсуждении их содержания и выразительных средств; различать сюжет и содержание в знакомых произведениях;
- видеть проявления прекрасного в произведениях искусства (картины, архитектура, скульптура и т. д.), в природе, на улице, в быту;
- высказывать аргументированное суждение о художественных произведениях, изображающих природу и человека в различных эмоциональных состояниях.

Азбука искусства. Как говорит искусство?

Выпускник научится:

- создавать простые композиции на заданную тему на плоскости и в пространстве;
- использовать выразительные средства изобразительного искусства: композицию, форму, ритм, линию, цвет, объем, фактуру; различные художественные материалы для воплощения собственного художественно-творческого замысла;
- различать основные и составные, теплые и холодные цвета; изменять их эмоциональную напряженность с помощью смешивания с белой и черной красками; использовать их для передачи художественного замысла в собственной учебно-творческой деятельности;

–создавать средствами живописи, графики, скульптуры, декоративноприкладного искусства образ человека: передавать на плоскости и в объеме пропорции лица, фигуры; передавать характерные черты внешнего облика, одежды, украшений человека;

–наблюдать, сравнивать, сопоставлять и анализировать пространственную форму предмета; изображать предметы различной формы; использовать простые формы для создания выразительных образов в живописи, скульптуре, графике, художественном конструировании;

–использовать декоративные элементы, геометрические, растительные узоры для украшения своих изделий и предметов быта; использовать ритм и стилизацию форм для создания орнамента; передавать в собственной художественно-творческой деятельности специфику стилистики произведений народных художественных промыслов в России (народные промыслы Смоленской области).

Выпускник получит возможность научиться:

–пользоваться средствами выразительности языка живописи, графики, скульптуры, декоративно-прикладного искусства, художественного конструирования в собственной художественно-творческой деятельности; передавать разнообразные эмоциональные состояния, используя различные оттенки цвета, при создании живописных композиций на заданные темы;

–моделировать новые формы, различные ситуации путем трансформации известного, создавать новые образы природы, человека, фантастического существа и построек средствами изобразительного искусства и компьютерной графики;

–выполнять простые рисунки и орнаментальные композиции, используя язык компьютерной графики в программе Paint.

Значимые темы искусства.

О чем говорит искусство?

Выпускник научится:

–осознавать значимые темы искусства и отражать их в собственной художественно-творческой деятельности;

–выбирать художественные материалы, средства художественной выразительности для создания образов природы, человека, явлений и передачи своего отношения к ним; решать художественные задачи (передавать характер и намерения объекта — природы, человека, сказочного героя, д. т. предмета, явления и — в живописи, графике и скульптуре, выражая свое отношение к качествам данного объекта) с опорой на правила перспективы, цветоведения, усвоенные способы действия.

Выпускник получит возможность научиться:

–видеть, чувствовать и изображать красоту и разнообразие природы, человека, зданий, предметов;

–понимать и передавать в художественной работе разницу представлений о красоте человека в разных культурах мира; проявлять терпимость к другим вкусам и мнениям;

–изображать пейзажи, натюрморты, портреты, выражая свое отношение к ним;

–изображать многофигурные композиции на значимые жизненные темы и участвовать в коллективных работах на эти темы.

2. Содержание учебного предмета

Учимся у природы

Наблюдение природы и природных явлений; характеристика эмоциональных состояний, которые они вызывают у человека. Различия в изображении природы в разное время года, суток, различную погоду. Изображение деревьев, птиц, зверей, общие и характерные черты. Разнообразие в природе цвета, линий, форм, ставших основой декоративного творчества: цветы, раскраска бабочек, переплетение ветвей деревьев, морозные узоры на стекле и т.д. Постройки в природе: птичьи гнезда, ульи, норы, панцирь черепахи, домик улитки и т.д.

Ознакомление с шедеврами русского и зарубежного искусства.

Основы художественного языка. Особенности композиции при изображении природных объектов. Понятия: линия горизонта, ближе – больше, дальше – меньше, загораживание, ритм. Начальные представления о цветоведении: основные и составные, теплые и холодные цвета, смешение цветов с черной и белой красками. Изучение разнообразия природных форм и их отражение в искусстве. Связь формы и характера изображаемого объекта.

Фантастические образы в изобразительном искусстве.

Сказочные образы в искусстве. Художественное воображение и художественная фантазия. Перенос художественного образа с одного вида на другой. Получение фантастических образов путем трансформации природных форм в изобразительной деятельности. Сказочные образы в живописи, скульптуре, архитектуре, декоративно-прикладном искусстве, в книжной графике. Различные версии образов и хорошо знакомых сказочных героев в разных искусствах. Выбор художественных материалов и средств для создания проектов красивых, удобных и выразительных предметов быта, видов транспорта. Ознакомление с шедеврами русского и зарубежного искусства, изображающими сказочные и фантастические образы.

Начальные представления о цветоведении: гармония и контраст цветов, сближение и контрастная цветовая гамма. Форма предмета и стилизация природных форм в декоративном творчестве. Пропорции: соотношение целого и частей.

Учимся на традициях своего народа.

Значение изобразительного искусства в национальной культуре. Роль природных условий в характере традиционной культуры народа. Пейзажи родной природы. Синтетический характер народной культуры (взаимосвязь украшений жилища, предметов быта, орудий труда, костюма, музыки, песен, былин, сказаний, сказок). Образ человека в традиционной культуре. Сказочные образы народной культуры и декоративно-прикладного искусства. Ознакомление с шедеврами русского и зарубежного искусства, затрагивающими тему родной природы, русских сказок, истории Отечества.

Ритм в орнаменте. Декоративно-символическая роль цвета в декоративно - прикладном искусстве. Использование контраста крупных и мелких форм в объеме.

Приобщаемся к культуре народов мира.

Взаимосвязь народного искусства с традициями народа и окружающей природой. Развитие представлений о роли изобразительного искусства в общечеловеческой культуре. Знакомство с несколькими наиболее яркими культурами мира, представляющими разные народы и разные эпохи. Роль природных условий в характере культурных традиций разных народов мира. Образ человека в искусстве разных народов. Образы архитектуры и декоративно-прикладного искусства. Ознакомление с шедеврами русского и зарубежного искусства, затрагивающими природу, сказками и мифами других народов.

Основы художественного языка. Использование пропорций и форм животного и растительного мира в композиции архитектурных сооружений.

Ритм в архитектуре и декоративном искусстве.

Цветовая гармония природы, архитектуры, человека в одежде своего времени. Использование контраста крупных и мелких, длинных и коротких, округлых и острых форм в объеме. Опыт художественно-творческой деятельности. Изображение с натуры, по памяти, по представлению (натюрморт, пейзаж, человек, животные, растения).

Освоение основ рисунка, живописи, скульптуры, декоративно-прикладного искусства. Создание моделей предметов бытового окружения человека. Выбор и применение выразительных средств для реализации собственного замысла в рисунке, аппликации, художественном изделии.

Передача настроения в творческой работе (живописи, графике, скульптуре, декоративно-прикладном искусстве, художественном конструировании) с помощью цвета, тона, композиции, пространства, линии, штриха, пятна, объема, фактуры материала.

Использование в индивидуальной и коллективной деятельности различных художественных техник и материалов: коллажа, граттажа, аппликации, бумажной пластики, гуаши, акварели, пастели, восковых мелков, туши, карандаша, фломастеров, пластилина и природных материалов.

Выражение своего отношения к произведениям изобразительного искусства, участие в обсуждении содержания и выразительных средств произведений изобразительного искусства.

3. Тематическое планирование

Часов в неделю- 1, в год- 34

№	Раздел	Количество часов
1	Раздел 1 Как и чем работают художники	8
2	Раздел 2 Реальность и фантазия	7
3	Раздел 3 О чём говорит искусство	11
4	Раздел 4 Как говорит искусство	8
	всего	34

Оценка предметных результатов

Оценка *предметных результатов* ведётся в ходе текущего и промежуточного оценивания, так и в ходе выполнения итоговых проверочных работ:

- устные ответы обучающихся,
- письменные работы,
- тесты,
- комплексная оценка результатов обучения, включающая сформированность УУД,
- портфель достижений (накопительная оценка, полученная в ходе текущего и промежуточного оценивания).

Основное *содержание оценки метапредметных результатов* на ступени начального общего образования строится вокруг умения учиться.

Оценка метапредметных результатов *осуществляется*:

- в ходе внешних метапредметных персонафицированных мониторинговых исследований;
- в рамках системы внутренней оценки, согласно программы мониторинга УУД.

Оценка метапредметных результатов предполагает оценку универсальных учебных действий обучающихся (регулятивных, коммуникативных, познавательных).

Форма промежуточной аттестации - тестирование.

Календарно-тематическое планирование (приложение)

Календарно – тематическое планирование (ИЗО)

№	Дата /план	Дата/ факт.	Тема урока	Примечания
Как и чем работают художники (8 ч)				
1			Художник рисует красками, мелками и тушью. С какими ещё материалами работает художник? Гуашь. Как работать кистью?	
2			Три основных цвета – жёлтый, красный, синий.	
3			Волшебная белая. Волшебная чёрная. Волшебные серые. Серая краска может превратиться в цвет	
4			Пастель. Восковые мелки	
5			Что может линия?	
6			Что может пластилин? Как работать с пластилином?	
7			Бумага, ножницы, клей. Что такое аппликация?	
8			Неожиданные материалы	
Реальность и фантазия (7ч)				
9			Изображение и реальность	
10			Изображение и фантазия	
11			Украшение и реальность	
12			Украшение и фантазия	
13			Постройка и реальность	
14			Постройка и фантазия	
15			Конструируем сказочный город	
О чём говорит искусство (11 ч)				
16			Изображение природы в различных состояниях	
17			Художник изображает настроение	
18			Изображение характера животных	

19			Изображение характера человека (мужской образ)	
20			Изображение характера человека (женский образ)	
21			Образ человека в скульптуре	
22			Человек и его украшения	
23			О чём говорят украшения	
24			Выражение намерений через украшения. Флот Салтана и флот пиратов	
25			Образ здания	
26			В изображении, украшении и постройке человек выражает свои чувства, мысли, настроение, своё отношение к миру	
Как говорит искусство (8 ч)				
27			Тёплые цвета. Холодные цвета. Что выражают тёплые и холодные цвета?	
28			Тихие цвета	
29			Что такое ритм пятен? Ритм и движение пятен	
30			Что такое ритм линий?	
31			Характер линий	
32			Ритм линий и пятен, цвет – средства выразительности любой композиции	
33			Обобщение изученного за год	
34			Промежуточная аттестация (тестирование)	